

# PANDUAN VISUAL

## ALUR PENDAFTARAN & PEMBAYARAN SIPENCATAR

### TAHUN AKADEMIK 2026/2027

#### PENDAFTARAN



Calon Taruna  
Politeknik  
Penerbangan  
Indonesia Curug



01



02



- Buka website : [sipencatar.ppicurug.ac.id](http://sipencatar.ppicurug.ac.id)
- Pilih program studi yang diminati, klik **LIHAT DETAIL**

- Scroll ke bawah klik **DAFTAR SEKARANG**



05



04



03



- Pendaftar mendapat nomor **VIRTUAL ACCOUNT** (berlaku 1 x 24 Jam)
- Kemudian pilih **METODE PEMBAYARAN**
- Jika masa virtual account sudah **HANGUS**, silahkan pendaftar segera menghubungi nomor helpdesk
- Klik menu cetak untuk melihat Bukti Pendaftaran (**Berisi ID Pendaftar dan PIN**) dan Tagihan atau cek email



06



07



- Lakukan pembayaran

- Log in akun dan upload dokumen sesuai format file yang telah ditentukan

# PEMBAYARAN MELALUI TOKOPEDIA



1

### Login Aplikasi Tokopedia

Login ke Tokopedia, lalu pilih menu "Top Up & Tagihan"

2

### Pilih Kategori "Biaya Pendidikan"

Setelah masuk ke menu "Top Up & Tagihan" lalu, pilihlah kategori "Biaya Pendidikan"



3

### Isilah Nama Kampus & Kode Virtual Account

Tambahkan kampus Anda dan kode Virtual Account (VA) yang sudah digeneralisasi sebelumnya melalui siakad

4

### Klik "Cek Tagihan"

Setelah menambahkan nama kampus dan kode VA, klik "Cek Tagihan" dan pastikan data tagihan sudah sesuai lalu lakukan pembayaran dengan klik "Pilih Pembayaran" Selanjutnya pembayaran dengan memilih metode pembayaran. Lakukan pembayaran hingga berhasil.

# PEMBAYARAN MELALUI ATM MANDIRI

- 1** Masukkan kartu ATM dan PIN
- 2** Pilih menu **BAYAR/BELI**
- 3** Pilih menu **LAINYA → MULTIPAYMENT**
- 4** Masukkan kode perusahaan /institusi ,yaitu **89631** atau **EDUFIN** dan kode **Virtual Account(VA)** dari **Sistem Informasi Akademik (SIKAD)**  
contoh: 896315700001
- 5** **KONFIRMASI** : Tekan 1 kemudian tekan OK
- 6** Transaksi selesai
- 7** Simpan struk pembayaran



# PEMBAYARAN MELALUI MOBILE BANKING LIVIN' by Mandiri / Bank Lain

- 1 LOGIN aplikasi **Mobile BANKING (LIVIN' by Mandiri / Bank Lain)**
- 2 Pilih menu **Bayar/VA** atau **Transfer Antar Bank (Online)**
- 3 Pilih Bank **Mandiri**
- 4 Pilih metode **ONLINE** (bukan RTGS & bukan BI-FAST)
- 5 Masukkan Kode **Biller EDUFIN / 89631** atau **Nomor VA/ Kode Bayar**
- 6 Masukan nominal sesuai tagihan
- 7 Konfirmasi dan selesaikan pembayaran
- 8 Simpan bukti pembayaran







# PEMBAYARAN MELALUI KANTOR CABANG MANDIRI

- 1** Ambil aplikasi **setoran/transfer/kliring/inkaso** dan **isilan tanggal sesuai dengan tanggal** pada saat melakukan transaksi.
- 2** Beri tanda pada kolom :
  - “Setoran ke Rekening Sendiri”** jika sumber dana tunai
  - “Transfer”** jika sumber dana debet rekening
- 3** Beri tanda pada kolom **“Penduduk”** jika penerima dan pengirim adalah penduduk Indonesia.
- 4** Isi nama pengirim sesuai dengan nama penyetor.
- 5** Isi nama penerima dengan **89631** atau **Edufin**
- 6** Isilah nama Bank dengan **BANK MANDIRI**.
- 7** Pada Nomor rekening, isilah dengan **Kode Virtual Account(VA)** dari **Sistem Informasi Akademik (SIKAD)**.  
**Contoh (896315700001)**
- 8** Beri tanda pada sumber dana transaksi (tunai/debet rekening)





-  Mohon informasi dibaca dengan teliti
-  Penerimaan mahasiswa dilakukan secara transparan dan murni berdasarkan seleksi
-  Hindari calo atau pihak yang menjanjikan kelulusan dengan imbalan uang
-  Semua informasi terkait SIPENCATAR PPI Curug Tahun 2025 hanya melalui website resmi [sipencatar.ppicurug.ac.id](http://sipencatar.ppicurug.ac.id)

